



# ФОНД ЗА ОСИГУРУВАЊЕ НА ДЕПОЗИТИ

РЕПУБЛИКА МАКЕДОНИЈА

ул"11 Октомври" бр.18  
Скопје 1000



тел: 02/32 35 730  
факс: 02/32 96 901  
е-пошта:  
[info@fodsk.org.mk](mailto:info@fodsk.org.mk)  
[www.fodsk.org.mk](http://www.fodsk.org.mk)

QF-A-014

## ГОДИШЕН ИЗВЕШТАЈ ЗА ДЕЛОВНАТА АКТИВНОСТ НА ФОНДОТ ЗА ОСИГУРУВАЊЕ НА ДЕПОЗИТИ ЗА 2016 ГОДИНА

Скопје, јануари, 2017 година

## Содржина

РЕЗИМЕ .....	3
I. ДВИЖЕЊЕ НА ДЕПОЗИТИТЕ НА НАСЕЛЕНИЕТО ВО БАНКАРСКИОТ СИСТЕМ ВО РЕПУБЛИКА МАКЕДОНИЈА ВО ТЕКОТ НА 2016 ГОДИНА.....	5
II. ИНВЕСТИЦИСКО ПОРТФОЛИО НА ФОНДОТ (01.01.2016 – 31.12.2016) .....	17
III. ОБЕСШТЕТУВАЊЕ НА ШТЕДАЧИТЕ ВО ЧЛЕНКИ НА ФОНДОТ КАЈ КОИ СЕ СЛУЧИЛ РИЗИЧЕН НАСТАН (СТЕЧАЈ ИЛИ ЛИКВИДАЦИЈА).....	21
IV. ФИНАНСИСКИ РЕЗУЛТАТИ ЗА 2016 ГОДИНА .....	24
V. РЕДОВНИ ДЕЛОВНИ АКТИВНОСТИ НА ФОНДОТ ВО ТЕКОТ НА 2016 .....	28
ОРГАНИ НА УПРАВУВАЊЕ И РАКОВОДЕЊЕ .....	28
КАДРОВСКА И ТЕХНИЧКА ОРГАНИЗАЦИЈА .....	28
ДЕЛОВНИ ПРОЦЕСИ ВО ФОНДОТ ЗА ОСИГУРУВАЊЕ НА ДЕПОЗИТИ .....	29
ЗАКОНСКА РЕГУЛАТИВА .....	30
ОСОВРЕМЕНУВАЊЕ НА ДЕЛОВНИТЕ ПРОЦЕСИ ВО ФОНДОТ .....	32
МЕЃУНАРОДНА СОРАБОТКА .....	32
ОСТАНАТИ АКТИВНОСТИ НА ФОНДОТ ЗА ОСИГУРУВАЊЕ НА ДЕПОЗИТИ.....	34

## РЕЗИМЕ

Неревидираната реална стапка на раст на бруто домашниот производ за 2016 година изнесува 2,3%, што е за 1,5 % помала од стапката на раст на бруто домашниот во 2015 година. Ваквиот пад на растот на БДП секако се должи на политичката криза која повеќе од две години влијае врз сите економски показатели во Република Македонија. Растот на индустриско производство бележи негативна стапка на раст од -0,8% и негативна стапка на инфлација од -0,2%.

Банкарскиот сектор и по критичниот период во текот на месеците април – мај 2016 година кога поради шпекулацијата за наводна девалвација на денарот, дел од штедачите ги повлекоа своите штедни влогови, останува отпорен, стабилен, ликвиден и сигурен. Во првиот семестар на 2016 година најголемо влијание врз забавен раст на депозитите имаше политичката криза, а во април и мај дојде и до прекин на растот. Сепак, мерките на НБРМ за стабилизирање на движењата на девизниот пазар и депозитната база на банките имаа ефект и во месец јуни, кои имаа влијание на растот на депозитите - позитивен тренд кој се задржа до крајот на годината. Истите имаа влијание врз заздравување на трендот на забавување на процесот на денаризација на депозитната маса отпочнат во периодот на политичката неизвесност, при што во месец декември 2016 година за прв пат се јавува тренд на раст на денарските депозити во однос на вкупните депозити наспроти девизните депозити и овој сооднос е 50,7% денарски депозити наспроти 49,3% девизни депозити. Сепак трендот на постојано зголемување на учеството на депозити над 30.000 евра (над законски утврдениот максимален износ на обесштетување) односно намалување на учеството на депозити под 30.000 евра во вкупните депозити на населението останува предмет на набљудување во периодот што следи со цел заштитата на правата на штедачите за целосно обесштетување во случај на ризичен настан во банкарскиот сектор.

Вкупниот износ на депозити на население на 31.12.2016 година изнесуваше 227,559 милијарди денари или 3,7 милијарди евра. Годишниот раст на депозитите во денари за 2016 година изнесува 2,85%, односно 3,04% изразено во евра, пресметано по среден курс на НБРМ на 31.12.2016 година. Наплатата на премиите во 2016 година се одвиваше според редовните процедури, по законски утврдена стапка од 0,5% на годишно ниво и истата го следеше движењето на вкупните депозити на населението.

Инвестициското портфолио (ИП) на Фондот бележи зголемување за 466,820 милиони денари или за 3,58% во однос на состојбата од 31.12.2015 година. На крајот на 2016 година ИП изнесуваше 13,505 милијарди денари според номиналната вредност односно 13,329

милијарди денари сегашна вредност (31.12.2016). Фондот во текот на 2016 година учествуваше на 18 аукции на државни записи од Министерството за финансии.

Процесот на обесштетување на штедачи од банки и штедилници кај кои настанал ризичен настан во минатото (стечај или ликвидација) продолжи и во текот на 2016 година, а на 31.12.2016 достигна висина од 90,02%. Фондот исто така спроведува активности за информирање на штедачите за можноста за обесштетување за оние кои сè уште не побарале остварување на правото за обесштетување.

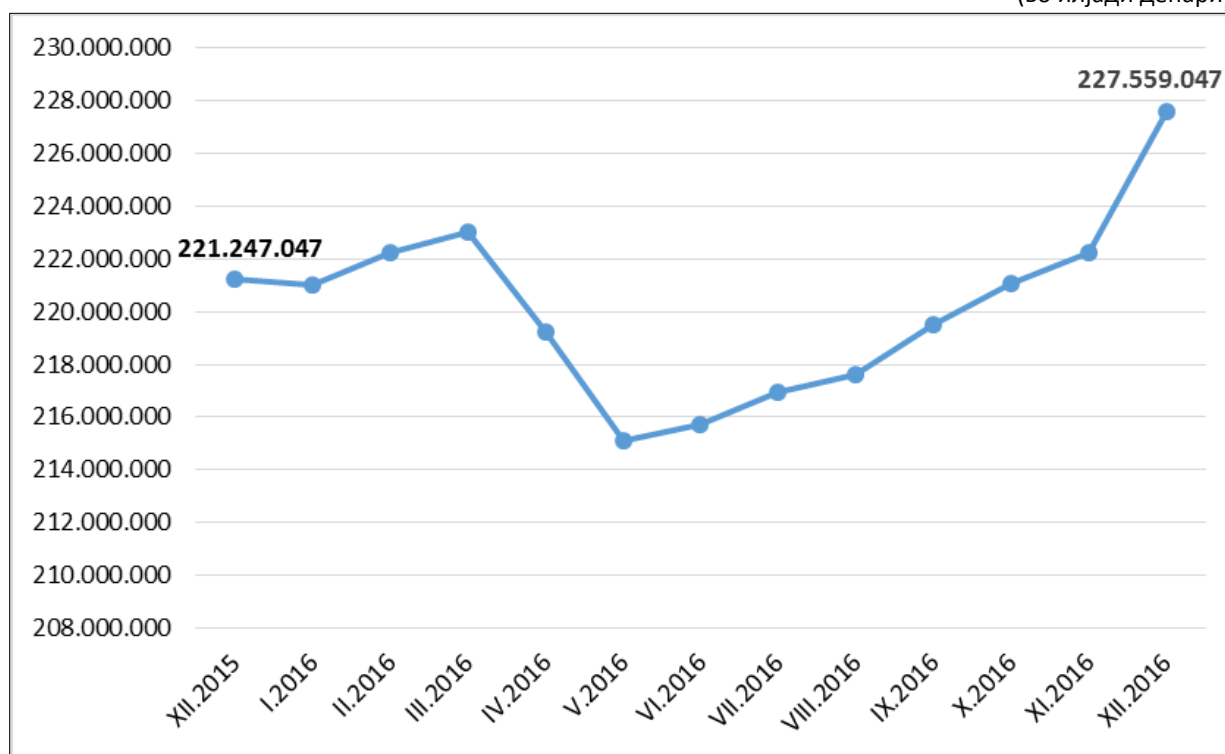
Модернизацијата на деловните процеси преку воведување на напредна технологија, како и унапредувањето на организациската поставеност во Фондот во текот на 2016 година се одвиваа според предвидените рокови и план на реализација, а продолжуваат и во наредната 2017 година.

Директор,  
Горан Анчески, МБА

**I. ДВИЖЕЊЕ НА ДЕПОЗИТИТЕ НА НАСЕЛЕНИЕТО ВО БАНКАРСКИОТ СИСТЕМ ВО РЕПУБЛИКА МАКЕДОНИЈА ВО ТЕКОТ НА 2016 ГОДИНА**

На крајот на месец декември 2016 година, вкупниот износ на депозити на населението во банкарскиот сектор во Република Македонија изнесуваше 227,559 милијарди денари (3,7 милијарди евра) што претставува зголемување за 2,85% во однос на месец декември 2015 година. После два последователни месеци на намалување на депозитната база на домаќинствата од 1,7% односно 1,9%, во првиот семестар на 2016 година, од месец јуни, 2016 евидентиран е континуиран циклус на раст на депозитите што дава индиција за заздравување на трендот за раст на депозитите прикажани детално во Графиконите 1, 2 и 3.

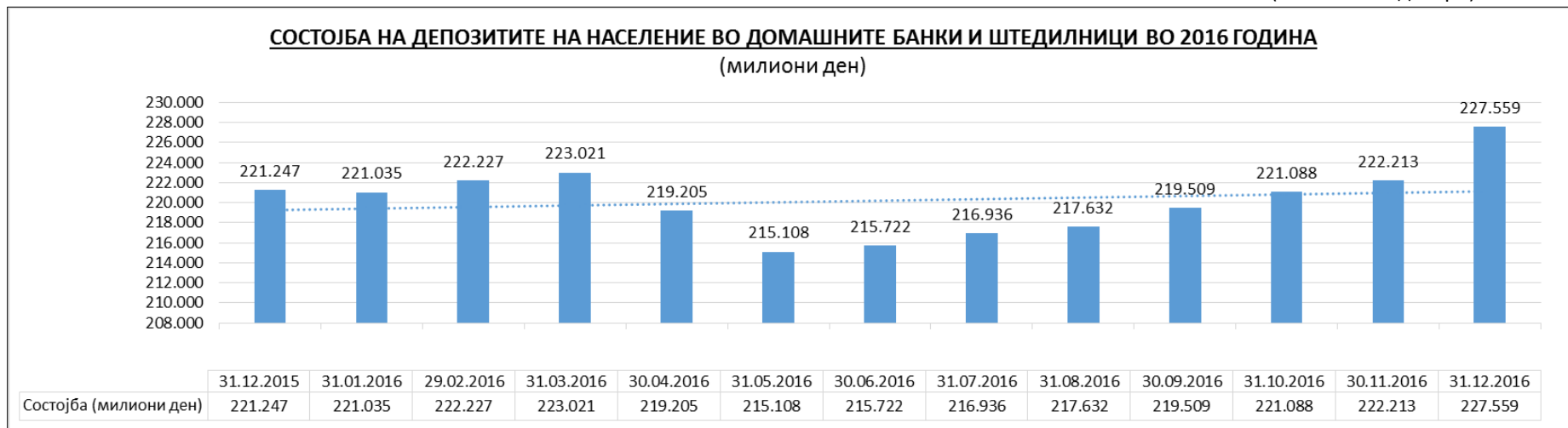
Графикон 1. Месечни движења на депозитите на население за 2015 и 2016 година  
(во илјади денари)



Извор: Административни податоци на ФОД

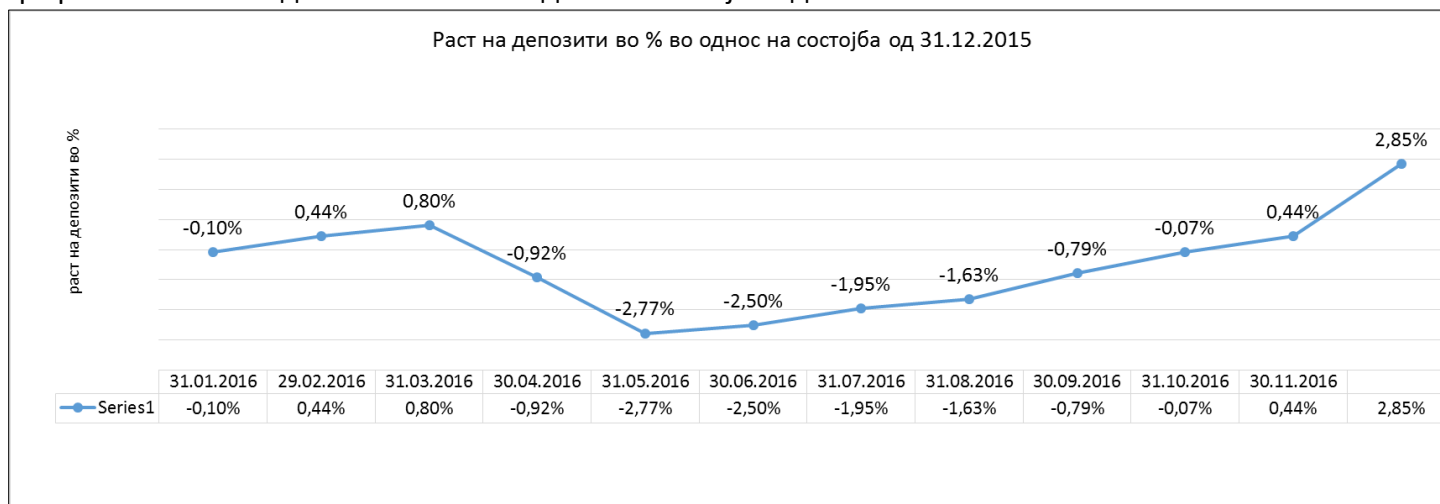
Графикон 2. Состојба на депозитите на население во домашните банки и штедилници во 2016 година

(во милиони денари)



Извор: Административни податоци на ФОД

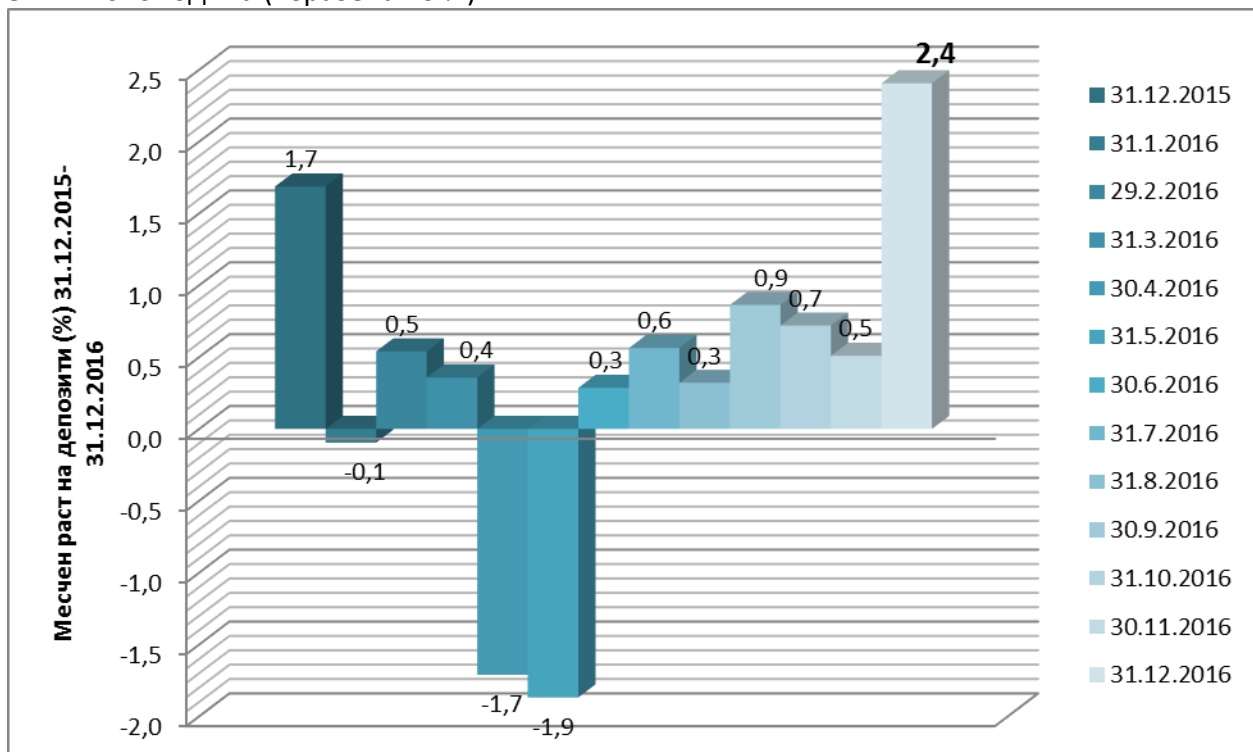
Графикон 3. Раст на депозити во % во однос на состојба од 31.12.2015



Извор: Административни податоци на ФОД

Дополнителните анализи на движењата на месечниот раст на депозитната база на населението во 2016 година укажува на месечни флукутации на раст и намалување кои се најизразени во месец април и мај 2016 година преку намалување на депозитната база за 1,7% односно 1,9% предизвикано од неизвесноста од домашните политички случувања како и јакнењето на перцепцијата на јавноста изразена преку низа шпекулативни информации што наметна потреба за воведување на низа монетарни мерки од страна на Народната банка на Република Македонија, кои обезбедија континуиран раст на депозитната маса во месеците што следеа односно имаа влијание врз зголемувањето на депозитната маса на населението, што укажува дека истите беа оправдани и правилно димензионирани. (Графикон 4).

Графикон 4. Стапка на движење (раст/пад) на депозитна база по месеци 31.12.2015-31.12.2016 година (изразена во %)



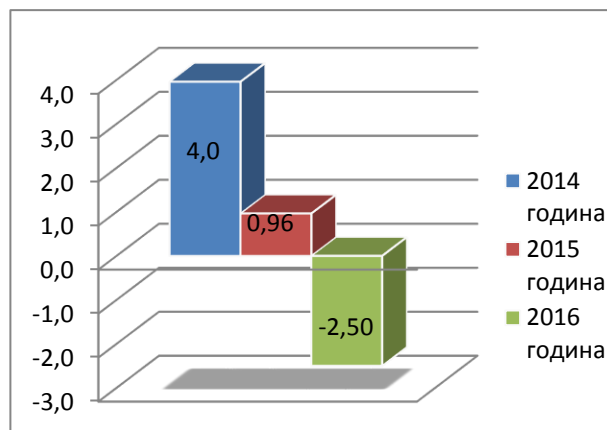
Извор: Административни податоци на ФОД

Историските податоци за движење на депозитите на годишно ниво за период од 3 (три) последователни години односно 2014, 2015 и 2016 година потврдуваат дека годишниот раст бил највисок во 2014 година од 8,97% по што се намалува на 4% во 2015 година односно 2,85% во 2016 година (Графикон 6). Заздравувањето на растот на депозитната маса во месеците по мај, 2016 година влијаеше на подобрување на годишниот позитивен исход на депозитната маса односно по полугодишниот тренд на негативен прираст на депозитна



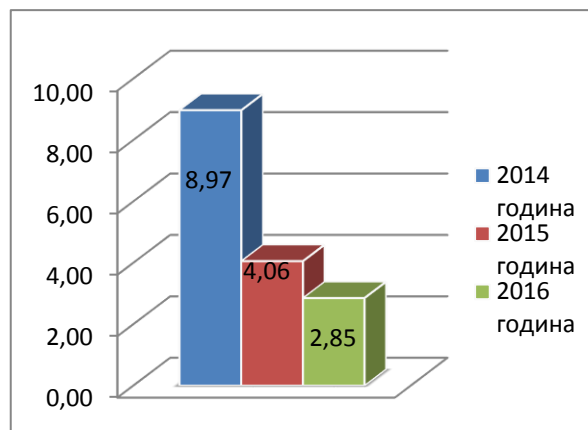
маса од 2,5%, (Графикон 5), крајот на 2016 година го одбележува раст на депозитната маса од 2,85% што дополнително ја потврдува целисходноста на монетарните мерки воведи од Народната банка на РМ за надминување на состојбите во банкарскиот сектор главно предизвикани од неизвесноста на домашните политички случувања.

Графикон 5. Полугодишен тренд на движење на депозити 2014-2016 (изразен во %)



Извор: Административни податоци на ФОД

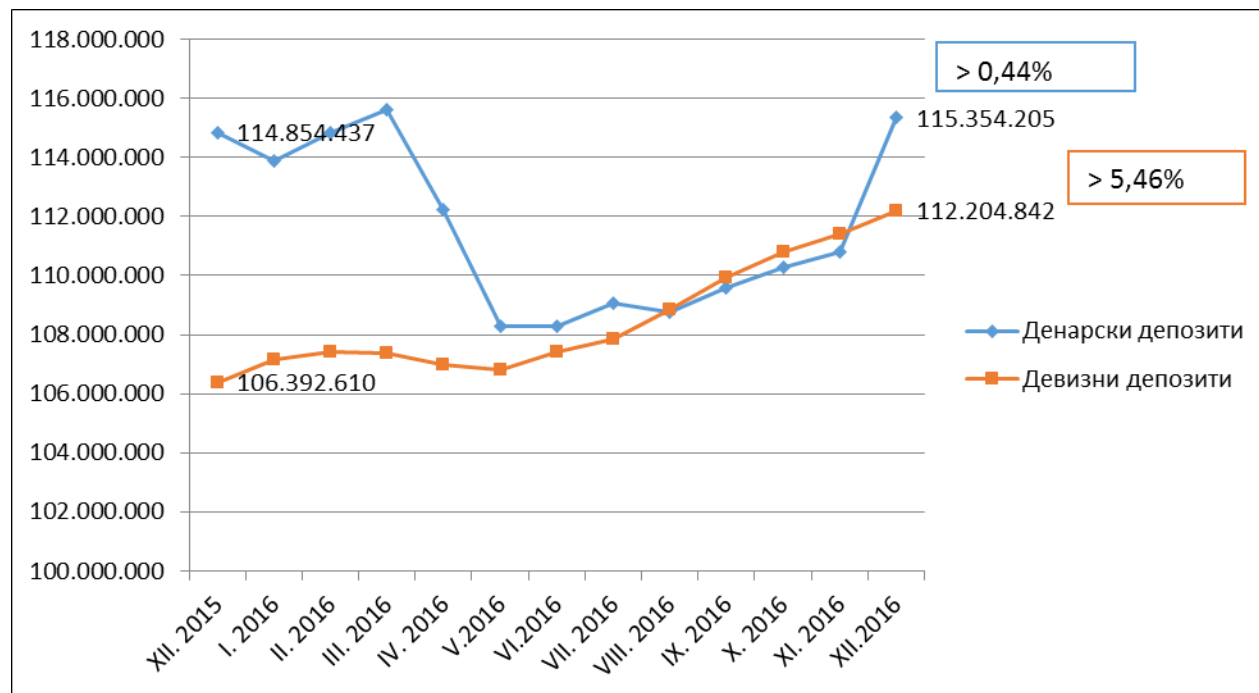
Графикон 6. Годишен тренд на движење на депозити 2014-2016 (изразен во %)



Извор: Административни податоци на ФОД

Анализата на движењето на денарските и девизните депозити по месеци укажува на заздравување на трендот на забавување на процесот на денаризација на депозитната маса кој се случи во март, април, мај и јуни, 2016 година во кои месеци се намалуваат денарските депозити а се зголемува учеството на девизните депозити од 48,2% на 49,8% (Графикон 7). Табеларниот приказ на движењето на депозитите на населението во период 01.01.2016 – 31.12.2016 изразен во денари и евра е даден во Прилог 1 на овој извештај.

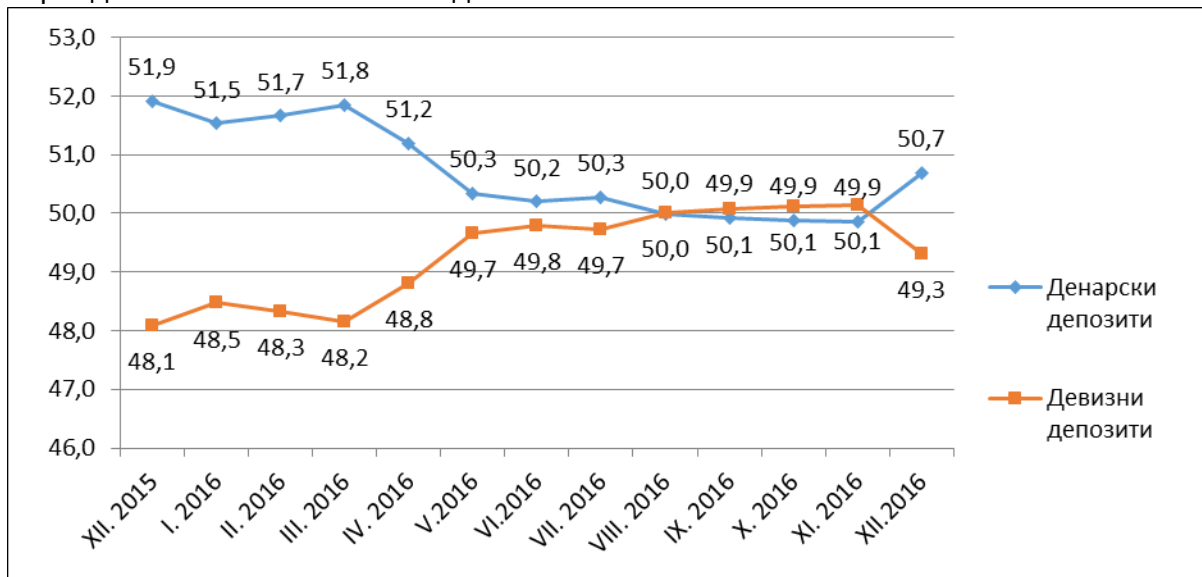
Графикон 7. Движење на денарски и девизни депозити во апсолутен износ за период 31.12.2015-31.12.2016 година (во илјади денари)



Извор: Административни податоци на ФОД

Погоре наведеното се потврдува и преку анализата на учеството на денарски и девизни депозити во однос на вкупните депозити на население која што го потврдува трендот на менување на валутната структура на депозитната база отпочната во периодот на политичката неизвесност, при што истиот дава силни сигнали на заздравување во месец декември, 2016 година каде се јавува тренд на раст на денарските депозити во однос на вкупните депозити наспроти девизните депозити и овој сооднос е 50,7% денарски депозити наспроти 49,3% депозити. Иако истиот не е вратен на ниво од месец март, 2016 година сепак покажува нагорен тренд и доколку се задржи стабилно опкружување постојат силни индикации дека дополнително ќе се подобрува трендот на денаризација на депозитната маса во банкарскиот сектор (Графикон 8).

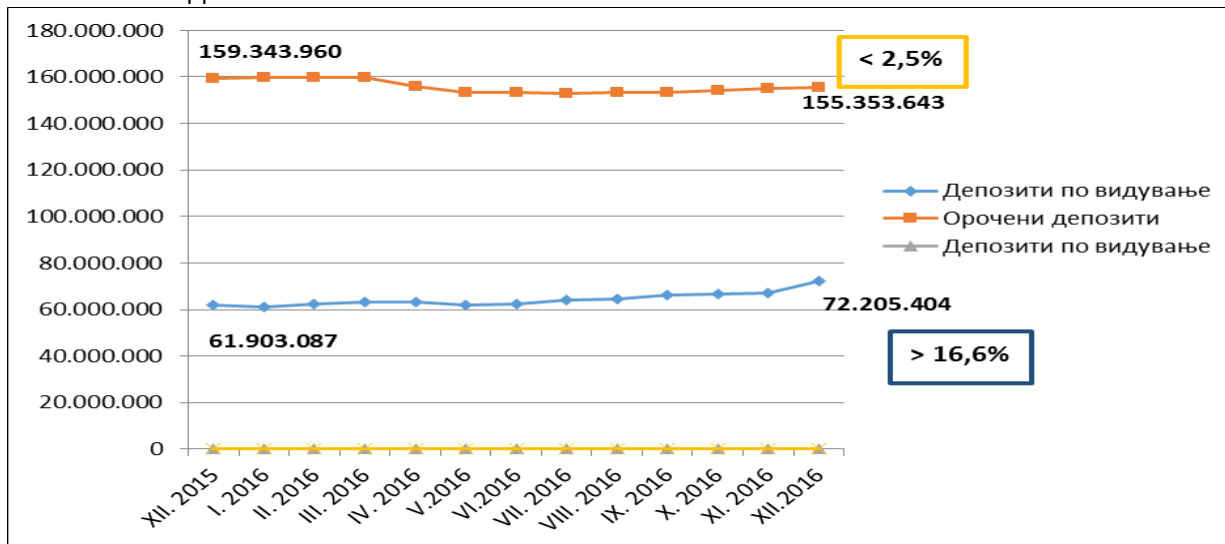
Графикон 8. Учество на денарски и девизни депозити во вкупни депозити на население за период 31.12.2015-31.12.2016 година



Извор: Административни податоци на ФОД

Дополнителната анализа на трендот на движење на депозити според рочна структура укажува на прекин на трендот на раст на долгорочното штедење односно намалување на орочените депозити за 2,5% за период 31.12.2016 година во однос на 31.12.2015 година и следствено зголемување за 16,6% на депозитите по видување за истиот период. (Графикон 9), кој тренд не покажува целосно заздравување по случувањата во месец април и мај, 2016 година, но сепак укажува на смирување односно стабилизирање на трендот и одржување на истиот во месеците што следат.

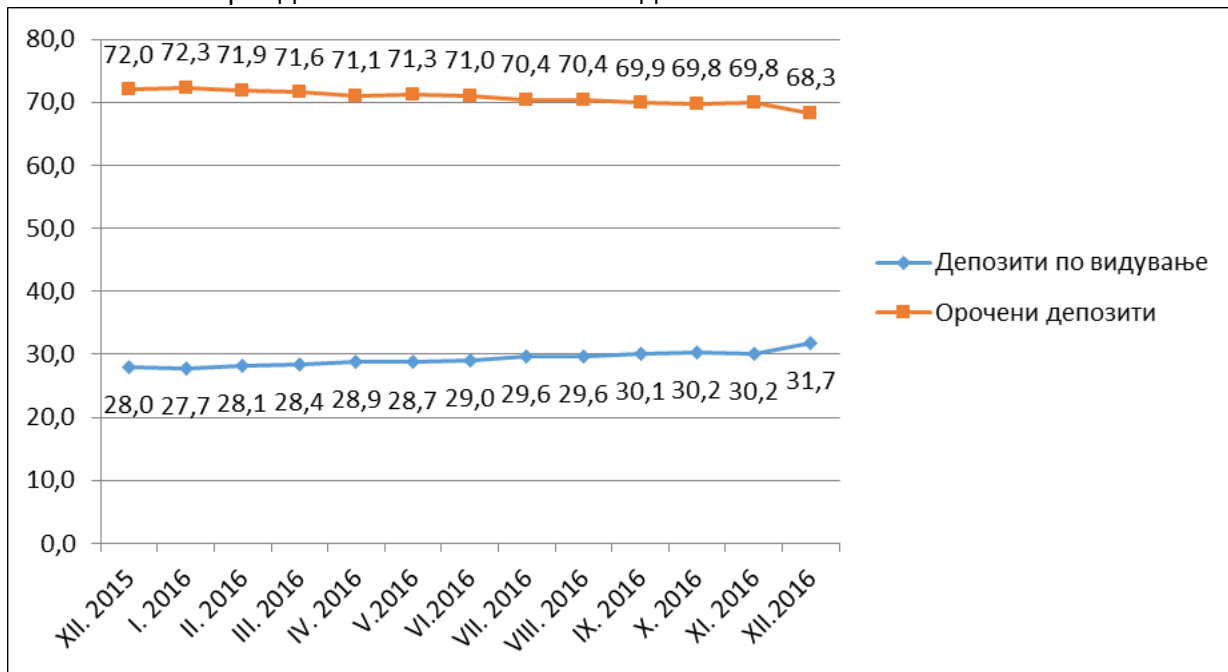
Графикон 9. Движење на депозити по видување и орочени депозити за период 31.12.2015-31.12.2016 година



Извор: Административни податоци на ФОД

Исто така, изменета е и структурата на учество на депозитите по видување и орочените депозити во однос на вкупните депозити при што додека на 31.12.2015 година, учеството на орочените депозити во вкупните депозити е изразено со 72% и 28% на депозити по видување овој сооднос е променет на 31.12.2016 година со што учеството на орочените депозити во вкупните депозити е 68% наспроти 32% депозити по видување (Графикон 10).

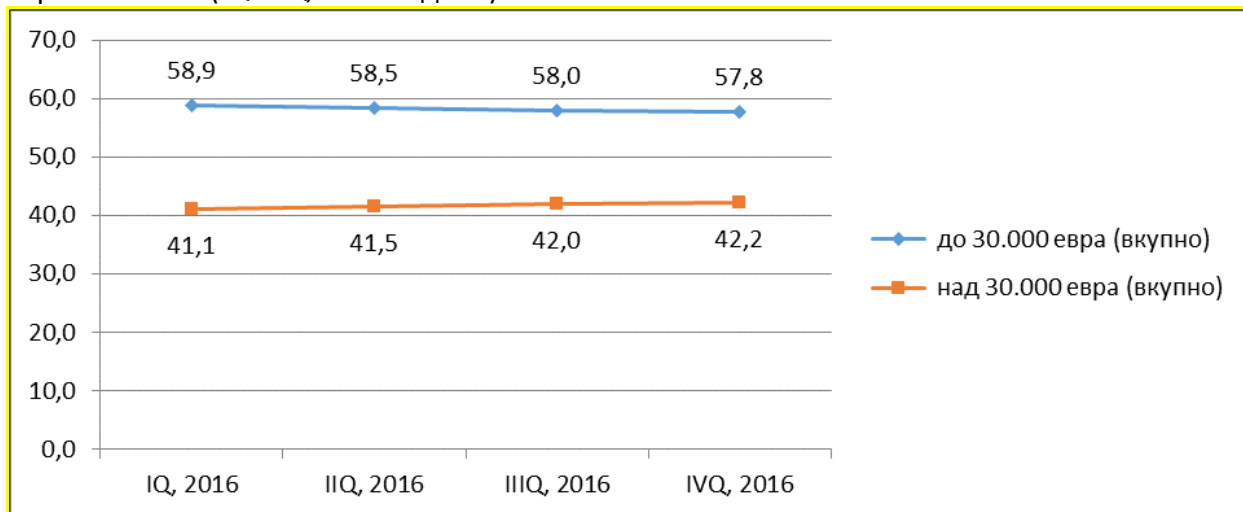
Графикон 10. Учество на депозити по видување и орочени депозити во вкупни депозити на население за период 31.12.2015-31.12.2016 година



Извор: Административни податоци на ФОД

Анализата на кварталните движења на депозитите на населението каде истите се групирани според законски определеното ниво на обесштетување на осигурените депозити, т.е. до и над 30.000 евра во денарска противвредност дава сигнал на намалување на учеството на депозитите до 30.000 евра во однос на вкупните депозити од 58,9% во првиот квартал на 2016 година на 57,8% во четвртиот квартал на 2016 година и следствено зголемување на депозитите над 30,000 евра во однос на вкупните депозити од 41,1% во првиот квартал, 2016 година на 42,2% во четвртиот квартал на 2016 година (Графикон 11).

Графикон 11. Квартални движења на учество на депозити до и над 30.000 евра во денарска противвредност во однос на вкупни депозити на население изразено во % (IQ-IVQ, 2016 година)

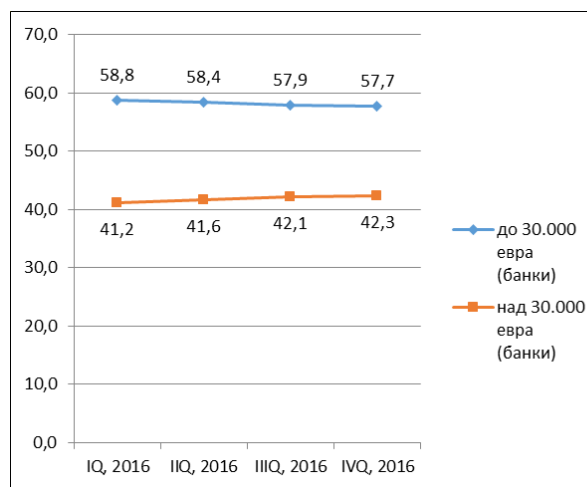


Извор: Административни податоци на ФОД

Трендот на намалување на депозити до 30.000 евра и зголемување на депозити над 30.000 евра се задржува и при поединечната анализа на депозитите по банки каде учеството на депозитите до 30.000 евра се намалува од 58,8% (IQ, 2016) на 57,7% (IVQ, 2016) и следствено се зголемува учеството на депозитите над 30.000 евра од 41,2% (IQ, 2016) на 42,3% во четвртиот квартал на 2016 година (Графикон 12) и истиот тренд на намалување односно зголемување се задржува и кај штедилниците каде учеството на депозитите до 30.000 евра се намалува од 83,8% (IQ, 2016) на 81,2% (IVQ, 2016) и следствено се зголемува учеството на депозитите над 30.000 евра од 16,2% (IQ, 2016) на 18,8% во четвртиот квартал на 2016 година (Графикон 13).

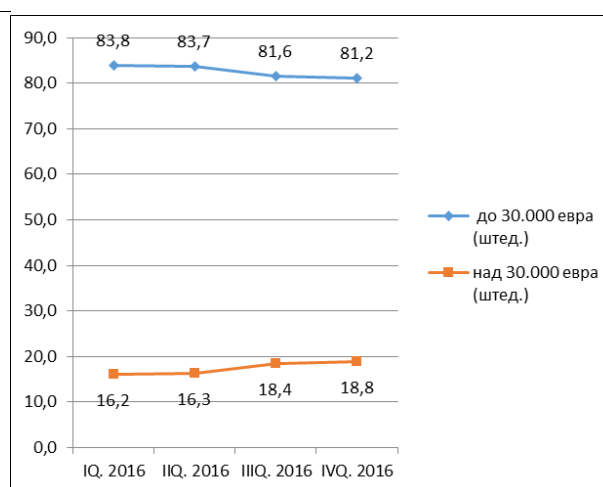
Ваквата состојба на континуирано зголемување на учеството на депозити над 30.000 евра (над законски утврдениот максимален износ на обесштетување) односно намалување на учеството на депозити под 30.000 евра во вкупните депозити на населението може да се толкува како состојба поттикната од: а) препишаната камата на депозитите кои во претходната година биле на ниво под 30.000 евра; б) повисоката камата која ја нудат некои од банките за депозити над 30.000 евра; в) поголемите придобивки отколку ризиците од настанување на ризичен настан (стецај или ликвидација) кај банка или штедилница.

Графикон 12. Учество на депозити до и над 30.000 евра во вкупни депозити изразено во % кај банките (IQ-IVQ, 2016 год)



Извор: Административни податоци на ФОД

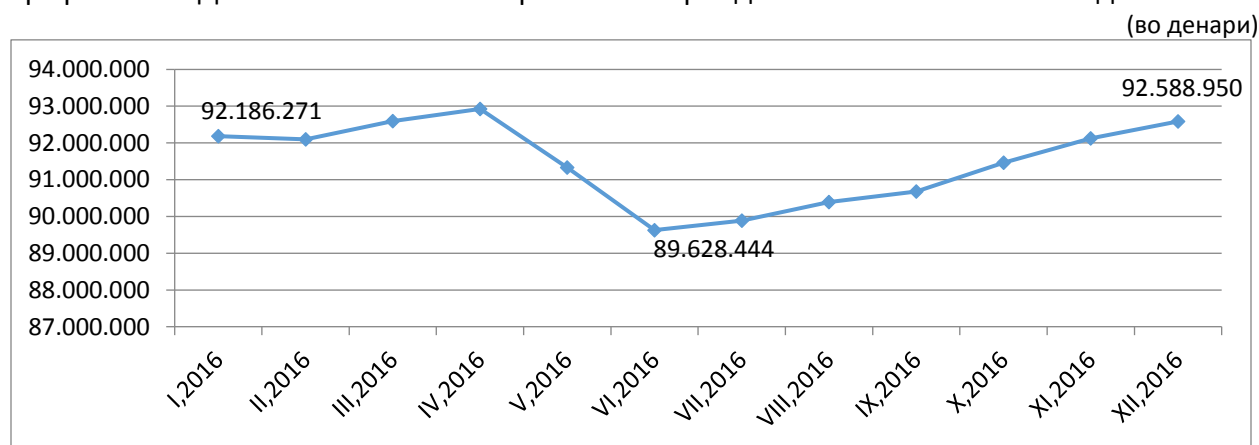
Графикон 13. Учество на депозити до и над 30.000 евра во вкупни депозити изразено во % кај штедилниците (IQ-IVQ, 2016 год)



Извор: Административни податоци на ФОД

Наплатата на премиите во 2016 година се одвиваше според редовните процедури, по законски утврдена стапка од 0,5% на годишно ниво и истата го следи движењето на вкупните депозити на населението што резултира со намалена наплата на премии во јуни, 2016 година за 2,8% во однос на јануари, 2016 година од причина што наплатата на премија во месец јуни се однесува на состојба на сметка на депозити на население во банки и штедилници заклучно со 31.05.2016 година во кој период се јавува намалување на состојбата на депозити кај населението, но трендот на наплата на премии се подобрува и во месец декември, 2016 година јавува позитивен прираст од 0,4% во однос на јануари, 2016 година (Графикон 14).

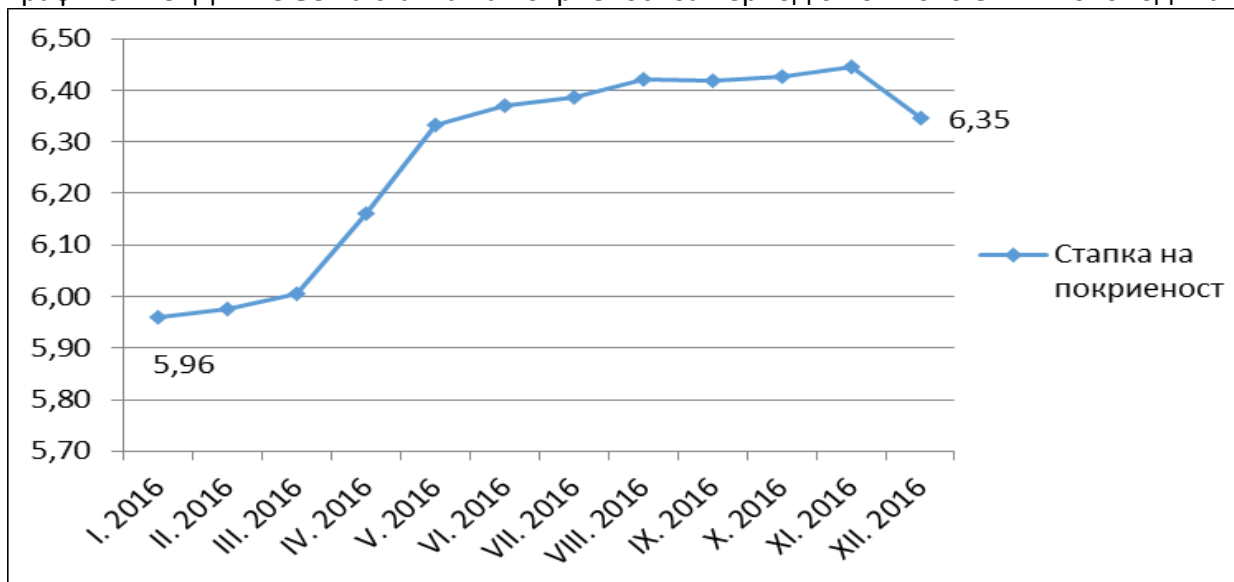
Графикон 14. Движење на износ на премии за период 01.01.2016-31.12.2016 година



Извор: Административни податоци на ФОД

Стапка на покриеност на депозитите (вкупно средства на Фондот во однос на вкупно депозити) во 2016 година покажува раст од ниво од 5,96% во месец јануари, 2016 година на 6,35% во месец декември 2016 година што се должи пред се на континуираното оплодување на средствата на Фондот (Графикон 15).

Графикон 15. Движење на стапка на покриеност за период 01.01.2016-31.12.2016 година



Извор: Административни податоци на ФОД

**Прилог 1. Табеларен приказ на движењето на депозитите на населението во период 01.01.2016 - 31.12.2016 година изразен во денари и евра**

Табела 1. Преглед на динамиката на состојбата на депозитите на физичките лица кај банките и штедилниците -

членки на Фондот во периодот 01.01.2016 - 31.12.2016 година

(во милиони денари/евра)

Датум	31.12.2015	31.01.2016	29.02.2016	31.03.2016	30.04.2016	31.05.2016	30.06.2016	31.07.2016	31.08.2016	30.09.2016	31.10.2016	30.11.2016	31.12.2016
Состојба (милиони ден)	221.247	221.035	222.227	223.021	219.205	215.108	215.722	216.936	217.632	219.509	221.088	222.213	227.559
Курс на крајот од периодот	61,5947	61,6978	61,6950	61,6942	61,6976	61,6950	61,6949	61,4907	61,4920	61,4940	61,5747	61,4883	61,4812
Состојба (милиони EUR)	3.592	3.583	3.602	3.615	3.553	3.487	3.497	3.528	3.539	3.570	3.591	3.614	3.701
Раст м/м (ден)	0	-212	1.192	794	-3.816	-4.097	614	1.214	696	1.877	1.579	1.125	5.346
Раст м/м (ЕУР)	0,0	-9,4	19,5	12,9	-62,1	-66,3	10,0	31,4	11,2	30,4	21,0	23,3	87,4
курсни разлики (EUR)	0,0	-6,0	0,2	0,0	-0,2	0,1	0,0	11,7	-0,1	-0,1	-4,7	5,1	0,4
Раст % м/м (ден)	100	-0,10%	0,54%	0,36%	-1,71%	-1,87%	0,29%	0,56%	0,32%	0,86%	0,72%	0,51%	2,41%
Раст % м/м (ЕУР)	100	-0,26%	0,54%	0,36%	-1,72%	-1,86%	0,29%	0,90%	0,32%	0,86%	0,59%	0,65%	2,42%
Раст М/У(ден)	0	-212	980	1.774	-2.042	-6.139	-5.525	-4.311	-3.615	-1.738	-159	966	6.312
Раст М/У(EUR)	0	-9	10	23	-39	-105	-95	-64	-53	-22	-1	22	109
Раст % М/У(ден.)	100	-0,10%	0,44%	0,80%	-0,92%	-2,77%	-2,50%	-1,95%	-1,63%	-0,79%	-0,07%	0,44%	2,85%
Раст % М/У (ЕУР)	100	-0,26%	0,28%	0,64%	-1,09%	-2,93%	-2,66%	-1,78%	-1,47%	-0,62%	-0,04%	0,61%	3,04%

Извор: Административни податоци на ФОД



## **II. ИНВЕСТИЦИСКО ПОРТФОЛИО НА ФОНДОТ (01.01.2016 – 31.12.2016)**

Инвестициското портфолио на Фондот во текот на 2016 година бележеше континуирано зголемување што соодветствуваше на зголемување на прибраните средства на Фондот по основ на премии од неговите членки и на приходите по основ на инвестираните средства во хартии од вредност. Фондот учествуваше на 18 аукции на државни записи од Министерството за финансии и притоа во согласност со инвестиционата политика на Фондот за осигурување на депозити вкупниот износ на инвестициското портфолио на Фондот не надмина 99,00% од збирот на состојбата на вкупните парични средства и состојбата на хартиите од вредност на Фондот на крајот на секој месец, а на 31.12.2016 година тој сооднос изнесуваше 92,29%.

На 31.12.2016 година вкупната состојба на инвестициското портфолио изнесуваше 13,505 милијарди денари според нивната номинална вредност односно 13,329 милијарди денари сегашна вредност (31.12.2016). Во однос на структурата на државни записи со рок на доспевање односно тримесечни, шестмесечни и дванаестмесечни државни записи, инвестициското портфолио на Фондот на крајот на година е составено од државни записи со рок на доспевање од 364 дена, додека пак во текот на предметната година Фондот учествуваше на една аукција на шестмесечни државни записи во износ од 3,180 милијарди денари, но истите доспеаа во месец ноември, 2016 година со што структурата на инвестициското портфолио на крајот на 2016 година е единствено изразена преку дванаестмесечни државни записи (Графикон 16).

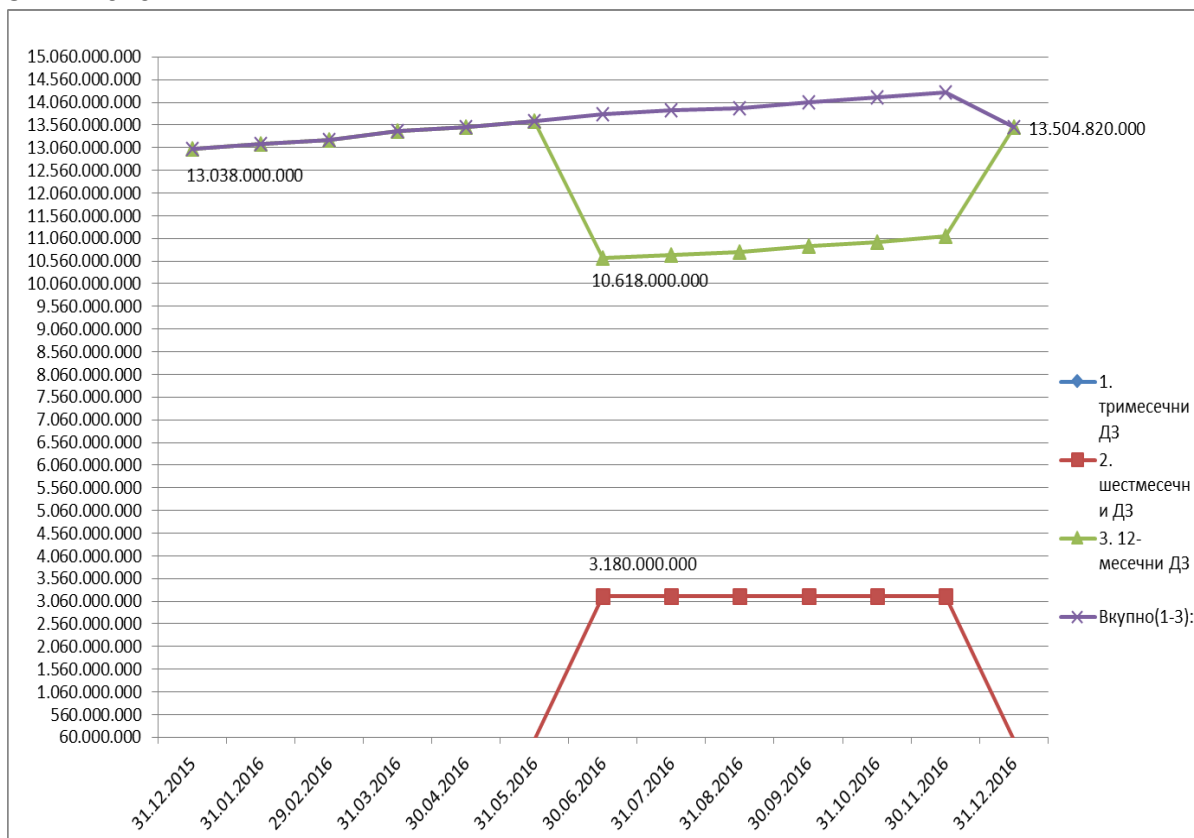
Инвестициското портфолио бележи зголемување за 466,820 милиони денари или за 3,58% во однос на состојбата од 31.12.2015 година. Просечното месечно зголемување во периодот јануари - ноември изнесува 106,7 милиони денари, а во декември бележи намалување за 784,540 милиони денари (достасани ДЗ: 4.320 милијарди денари; нови ДЗ: 3,535 милијарди денари), бидејќи во тој месец на аукциите на државни записи понудата за купување нови државни записи беше пониска за тој износ од расположливите средства на Фондот за таа намена.

Табела 2. Преглед на динамиката на нови и планирани држани записи и камата за истите во периодот од 01.01.2016 до 31.12.2016 година  
(во милиони денари)

2016/месеци	Нови државни записи (ДЗ) во периодот јануари-декември 2016 во номинален износ				План за купување ДЗ во периодот јануари-декември 2016 во номинален износ			Разлика во номинален износ 4-7	Индекс 4/7	Камата за новите државни записи		
	датум на уплата	датум на достасување	нови ДЗ	рок на достасување	достасани ДЗ	планирани ДЗ	рок на достасување			каматна стапка	камата до достасување	камата до 31.12.2016
1	2	3	4	5	6	7	8	9	10	11	12	13
<b>1. шестмесечни ДЗ</b>												
јуни	01.06.2016	30.11.2016	3.180	6 месеци	0	0	6 месеци	3.180		2,3%	366	37
<b>2. 12-месечни ДЗ</b>												
јануари			190		95	190	12 месеци	0	100,00%		5	2
	13.01.2016	11.01.2017	95	12 месеци						2,5%	2	1
	27.01.2016	25.01.2017	95	12 месеци						2,6%	2	1
февруари			790		685	790		0	100,00%		20	7
	10.02.2016	25.01.2017	190	12 месеци	85	170	12 месеци			2,6%	5	2
	24.02.2016	15.02.2017	600	12 месеци	600	620	12 месеци			2,6%	15	5
март			4.540		4.340	4.530		10	100,22%		116	3
	09.03.2016	08.03.2017	1.240	12 месеци	1.100	1.200	12 месеци			2,6%	32	10
	23.03.2016	22.03.2017	3.300	12 месеци	3.240	3.330	12 месеци			2,6%	85	23
април	13.04.2016	05.04.2017	190	12 месеци	90	180	12 месеци	10	105,56%	2,6%	5	1
мај	04.05.2016	03.05.2017	1.750	12 месеци	1.620	1.750	12 месеци	0	100,00%	2,6%	45	7
јуни			0	12 месеци	3.050	3.210	12 месеци	-3.210	0,00%	2,3%	37	37
јули	06.07.2016	05.07.2017	170	12 месеци	85	190	12 месеци	-20	89,47%	2,6%	4	2
август			331		283	380		-49	86,98%		8	3
	17.08.2016	16.08.2017	230	12 месеци	130	220	12 месеци			2,6%	6	2
	31.08.2016	30.08.2017	101	12 месеци	153	160	12 месеци			2,6%	3	1
септември	07.09.2016	06.09.2017	140	12 месеци	0	95	12 месеци	45	147,37%	2,6%	4	1
октомври	13.10.2016	04.10.2017	310	12 месеци	220	320	12 месеци	-10	96,88%	2,6%	8	2
ноември	02.11.2016	01.11.2017	1.559	12 месеци	1.430	1.540	12 месеци	19	101,22%	2,6%	40	6
декември			3.535		4.320	1.265	12 месеци	2.270	279,48%		90	7
	01.12.2016	29.11.2017	2.481	12 месеци	3.180					2,6%	63	5
	01.12.2016	29.11.2017	754	12 месеци	1.140					2,6%	19	2
	28.12.2016	06.12.2017	300	12 месеци						2,6%	7	1
<b>Вкупно Т.2:</b>			<b>13.505</b>		<b>16.218</b>	<b>14.440</b>		<b>-935</b>	<b>93,52%</b>		<b>381</b>	<b>79</b>
<b>Вкупно (1+2):</b>			<b>16.685</b>		<b>16.218</b>	<b>467</b>					<b>746</b>	<b>115</b>

Извор: Административни податоци на ФОД

Графикон 16. Инвестициско портфолио на Фондот во државни записи за период 31.12.2015-31.12.2016



Извор: Административни податоци на Фондот

Во однос на планираната состојба на пласманите во државни записи за крајот на 2016 година (14 милијарди денари), индексот изнесува 93,52%, што значи пониски пласмани во однос на планот, што се должи на неможноста на пласирање на сите расположливи средства на аукциите на државни записи во месец декември.

Во извештајниот период немаше измена на каматните стапки на записите со рок на доспевање од 364 денови, која изнесуваше 2,6% на годишно ниво. Приходот на Фондот по основ на камата од новите записи во овој период изнесува 144,797 милиони денари, а трошоците за провизија за банките/посредници на аукциите изнесува 630.000 денари (35.000 денари за една аукција).

**III. ОБЕСШТЕТУВАЊЕ НА ШТЕДАЧИТЕ ВО ЧЛЕНКИ НА ФОНДОТ КАЈ КОИ  
СЕ СЛУЧИЛ РИЗИЧЕН НАСТАН (СТЕЧАЈ ИЛИ ЛИКВИДАЦИЈА)**

Обесштетувањето на штедачи во членки на Фондот кај кои настанал ризичен настан (стечај или ликвидација) е една од трите основни деловни активности на Фондот. Во текот на 2016 година немаше ризичен настан кај членките на Фондот со што обврските на Фондот за обесштетување на штедачи продолжија да се реализираат за ризични настани кои настанале во минатото.

Од формирањето на Фондот во јануари 1997 година до 31.12.2016 година, се случиле вкупно 11 ризични настани. Вкупната пресметана обврска за обесштетување од единаесетте поранешни членки на Фондот изнесува 1.522,8 милиони денари. Од 1997 година до 31.12.2016 година се обесштетени вкупно 20.022 штедачи во вкупен износ од 1.370,8 милиони денари што претставува 90,02% исплатени обврски од Фондот за обесштетување кон штедачите. Останатите 9,98% претставуваат обврска за обесштетување во вкупен износ од 152,3 милиони денари кон 101.927 штедачи кои од лични причини не го оствариле своето право на обесштетување од Фондот (Табела 3). Анализата на структурата на овие штедачи укажува дека над 50% од нив имаат поединечни депозити - предмет на обесштетување помеѓу 100 денари и 1.000 денари кои можеби поради неатрактивноста на износот и покрај бројните јавни повици за можноста да го остварат своето право на обесштетување сепак истото не го остваруваат.

Воедно, Фондот за осигурување на депозити во текот на 2016 година, во улога на доверител со приоритетно право на наплата, учествуваше на сите седници на Одборите на доверители во две банки во стечај, Експорт – Импорт Банка а.д. Скопје во стечај и Радо банк а.д. Скопје во стечај

Табела 3. Приказ на обесштетување на депонентите кај членките на Фондот кај кои се случил ризичен настан до 31.12.2016

(во денари)

Ред. бр.	Име на банка/ штедилница	Вкупни депозити	Пресметано обесштетување		Исплатено обесштетување		% пресметано / вк. депозити	% исплатено / пресметано		Неисплатено обесштетување	
			Износ	Лица	Износ	Лица		Износ	Лица	Износ	Лица
1	2	3	4	5	6	7	8	9	10	11	12
1	Унипроком штедилница доо Скопје	7.881.535	5.118.309	144	<b>4.919.528</b>	<b>79</b>	65	96	55	198.781	65
2	Алмако банка ад Скопје	2.850.307	1.784.964	721	<b>381.205</b>	<b>10</b>	63	21	1	1.403.759	711
3	Мит штедилница доо Куманово	6.790.124	6.769.326	56	<b>6.767.552</b>	<b>33</b>	100	100	59	1.774	23
4	Експорт Импорт банка ад Скопје	106.227.033	95.608.486	1.166	<b>92.386.607</b>	<b>606</b>	90	97	52	3.221.879	560
5	АД Радобанк Скопје	86.224.736	76.005.556	3.627	<b>72.412.381</b>	<b>783</b>	88	95	22	3.593.175	2.844
6	Штедилница Киро Кучук доо Велес	3.351.082	3.318.630	762	<b>3.239.487</b>	<b>186</b>	99	98	24	79.143	576
7	Македонска банка ад Скопје	1.543.168.575	1.304.590.349	115.121	<b>1.161.214.276</b>	<b>18.265</b>	85	89	16	143.376.073	96.856
8	Инко штедилница доо Скопје	11.927.740	11.771.613	60	<b>11.630.312</b>	<b>39</b>	99	99	65	141.301	21
9	Фершпед штедилница доо Скопје	6.218	6.218	230	<b>0</b>	<b>0</b>	100	0	0	6.218	230
10	Штедилница АМ Скопје	0	0	0	<b>0</b>	<b>0</b>	0	0	0	0	0
11	Штедилница Интерфалко доо Скопје	17.832.485	17.832.485	62	<b>17.824.557</b>	<b>21</b>	100	100	34	7.928	41
	<b>Вкупно</b>	<b>1.786.259.832</b>	<b>1.522.805.933</b>	<b>121.949</b>	<b>1.370.775.904</b>	<b>20.022</b>	<b>85</b>	<b>90</b>	<b>16</b>	<b>152.030.029</b>	<b>101.927</b>

Извор: Административни податоци на Фондот

#### **IV. ФИНАНСИСКИ РЕЗУЛТАТИ ЗА 2016 ГОДИНА**



**Остварени финансиски резултати за период 01.01-31.12.2016 година**

Финансиски резултати Фондот за осигурување на депозити во првата половина од годината се во рамки на планираната динамика и нема отстапувања и остварени се како што следи:

Табела 4. Финансиски резултати на Фондот 01.01.2016 до 31.12.2016 година

*во денари*

Опис	
Приходи	317.436.291
Расходи	12.878.414
Бруто добивка	304.557.877
Данок на добивка	30.480.416
Нето добивка	274.077.461

Извор: Административни податоци на Фондот

Табела 5. Состојба на средствата и обврските на Фондот на 31.12.2016 година

*во денари*

Опис	
<b>Средства</b>	<b>14.468.255.411</b>
<i>Вложувања</i>	13.328.631.402
<b>Капитал, резерви и обврски</b>	<b>14.468.255.411</b>
<i>Резерви на сигурност</i>	14.176.639.072

Извор: Административни податоци на Фондот

## Биланс на состојба на ден 31.12.2016 година

во илјада денари

Опис	Состојба 31.12.2015	%	План 31.12.2016	%	Состојба 31.12.2016	%	Индекс 6/2	Индекс 6/4
1	2	3	4	5	6	7	8	9
<b>СРЕДСТВА</b>	<b>13.092.173</b>	<b>100,00</b>	<b>14.466.941</b>	<b>100,00</b>	<b>14.468.255</b>	<b>100,00</b>	<b>110,51</b>	<b>100,01</b>
<i>Нематеријални средства</i>	0	0,00	741	0,01	905	0,01		122,13
Софтвер, Веб страна	0	0,00	741	0,01	905	0,01		122,13
<i>Материјални средства</i>	23.801	0,18	24.685	0,17	24.607	0,17	103,39	99,68
Недвижности	23.497	0,18	22.688	0,16	22.688	0,16	96,56	100,00
Опрема	304	0,00	1.997	0,01	1.919	0,01	631,25	96,09
<i>Вложувања</i>	12.925.797	98,73	14.290.290	98,78	13.328.631	92,12	103,12	93,27
Шестмесечни записи	0	0,00	0	0,00	0	0,00		
Дванаесетмесечни записи	12.925.797	98,73	14.290.290	98,78	13.328.631	92,12	103,12	93,27
<i>Парични средства, побарувања, разграничувања</i>	142.575	1,09	151.225	1,05	1.114.112	7,70	781,42	736,72
Парични средства	137.322	1,05	151.169	1,04	1.113.844	7,70	811,12	736,82
1.Жиро сметка	137.316	1,05	151.163	1,04	1.113.774	7,70	811,10	736,80
2.Бизнис картичка	0	0,00	0	0,00	64			
3.Благајна	6	0,00	6	0,00	6	0,00	100,00	100,00
Побарувања	5.218	0,04	0	0,00	0	0,00	0,00	
1.Побарувања по основ премии	0	0,00	0	0,00	0	0,00		
2.Останати побарувања	0	0,00	0	0,00	0	0,00		
3.Аконтации на данок на добивка	5.218	0,04	0	0,00	0	0,00	0,00	
Разграничувања	35	0,00	56	0,00	268	0,00		
1.АВР	35	0,00	56	0,00	268	0,00	765,71	478,57
<b>КАПИТАЛ И РЕЗЕРВИ И ОБВРСКИ</b>	<b>13.092.173</b>	<b>100,00</b>	<b>14.466.941</b>	<b>100,00</b>	<b>14.468.255</b>	<b>100,00</b>	<b>110,51</b>	<b>100,01</b>
<i>Капитал и резерви</i>	13.091.897	100,00	14.464.525	99,98	14.461.016	99,95	110,46	99,98
Уплатен капитал	10.300	0,08	10.300	0,07	10.300	0,07	100,00	100,00
Фонд за сигурност	12.856.800	98,20	14.183.135	98,04	14.176.638	97,98	110,27	99,95
Добивка за годината	224.797	1,72	271.090	1,87	274.078	1,89	121,92	101,10
<i>Тековни обврски</i>	276	0,00	2.416	0,02	7.239	0,05	2.622,83	299,63
Обврски за штети	8	0,00	8	0,00	8	0,00	100,00	100,00
Останати обврски	268	0,00	2.408	0,02	7.231	0,05	2.698,13	300,29
1.Останати краткорочни обврски	268	0,00	2.408	0,02	7.231	0,05	2.698,13	300,29
2.ПВР	0	0,00	0	0,00	0	0,00		

## Биланс на успех за период од 01.01.2016 до 31.12.2016 година

(во илјади денари)

Опис	01.01- 31.12.2015	%	План 31.12.2016	%	01.01- 31.12.2016	%	Индекс 6/2	Индекс 6/4
1	2	3	4	5	6	7	8	9
<b>ПРИХОДИ</b>	<b>261.670</b>	<b>100,00</b>	<b>316.445</b>	<b>100,00</b>	<b>317.436</b>	<b>100,</b>	<b>121,31</b>	<b>100,31</b>
1,Државни записи - шестмесечни	0	0,00	0	0,00	36.551	11,51		
2,Државни записи - дванаесетмесечни	260.784	99,66	316.157	99,91	280.453	88,35	107,54	88,71
3,Депозити по видување-НБРМ	872	0,33	288	0,09	394	0,12	45,18	136,81
4,Депозити по видување-деловни банки	0	0,00	0	0,00	0	0,00		
5,Казнена камата по основ премии	14	0,01	0	0,00	10	0,00	71,43	
6,Камата од банки исплатувач	0	0,00	0	0,00	0	0,00		
7,Позитивни курсни разлики	0	0,00	0	0,00	0	0,00		
8,Вонредни приходи	0	0,00	0	0,00	28	0,01		
<b>РАСХОДИ</b>	<b>11.887</b>	<b>100,00</b>	<b>15.205</b>	<b>100,00</b>	<b>12.878</b>	<b>100,</b>	<b>108,34</b>	<b>84,70</b>
1,Трошоци за услуги	1.137	9,57	1.676	11,02	1.762	13,68	154,97	105,13
2,Амортизација и обезвреднување	972	8,18	1.532	10,08	1.364	10,59	140,33	89,03
3,Материјални трошоци	661	5,56	891	5,86	642	4,99	97,13	72,05
4,Останати трошоци од работа	1.080	9,09	1.185	7,79	1.245	9,67	115,28	105,06
5,Трошоци за вработените	8.037	67,61	9.921	65,25	7.865	61,07	97,86	79,28
6,Негативни курсни разлики	0	0,00	0	0,00	0	0,00		
<b>Бруто добивка</b>	<b>249.783</b>		<b>301.240</b>		<b>304.558</b>		<b>121,93</b>	<b>101,10</b>
<b>Данок на добивка</b>	<b>24.986</b>		<b>30.150</b>		<b>30.480</b>		<b>121,99</b>	<b>101,09</b>
<b>Нето добивка</b>	<b>224.797</b>		<b>271.090</b>		<b>274.078</b>		<b>121,92</b>	<b>101,10</b>

## **V. РЕДОВНИ ДЕЛОВНИ АКТИВНОСТИ НА ФОНДОТ ВО ТЕКОТ НА 2016**

### **ОРГАНИ НА УПРАВУВАЊЕ И РАКОВОДЕЊЕ**

Органите за управување на Фондот ги сочинуваат Управниот одбор и директорот.

Составот на Управниот одбор е сочинет од 5 члена именувани од Владата на Република Македонија.

Членови на Управниот одбор на Фондот за осигурување на депозити се:

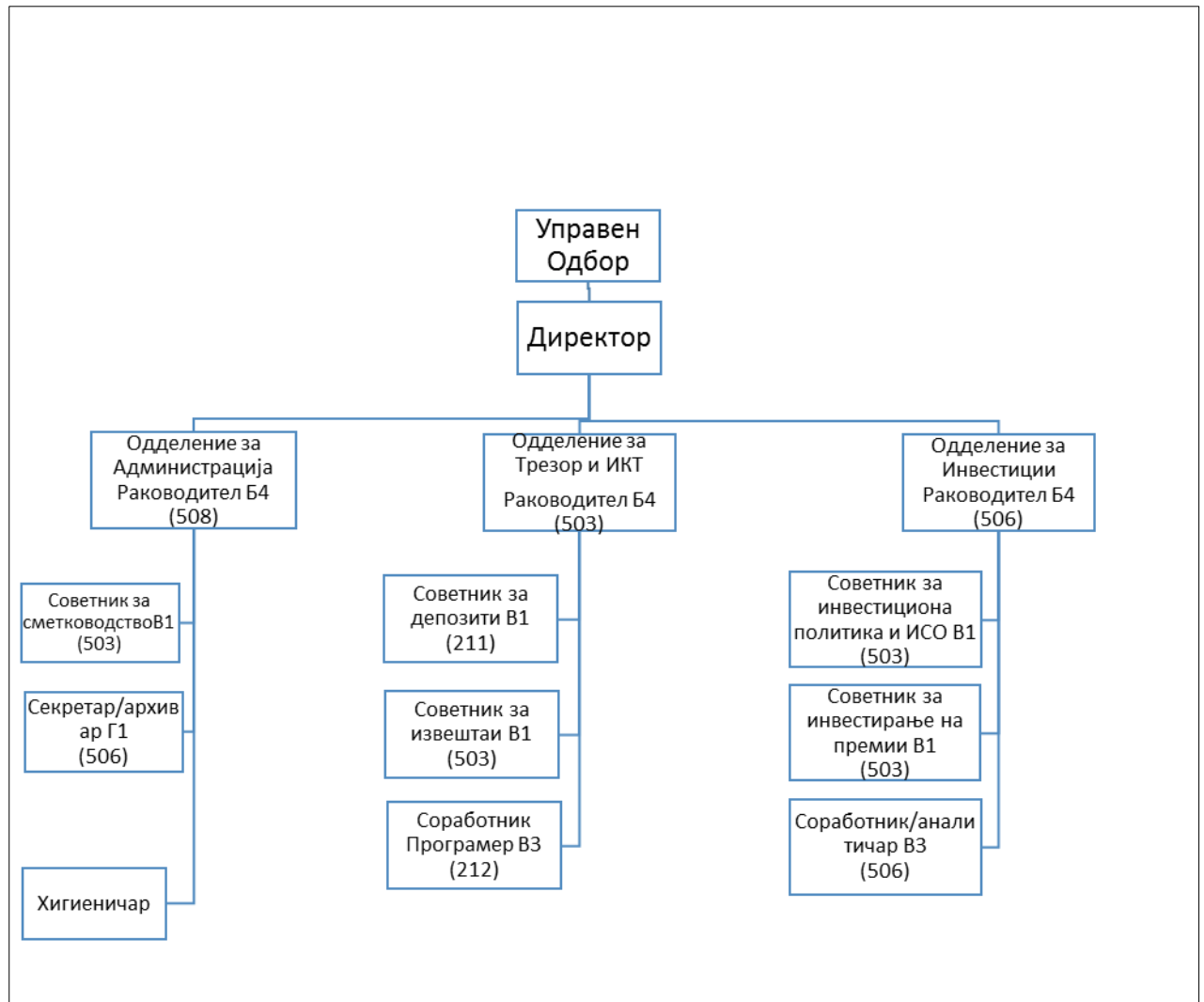
- Сузана Пенева - Државен советник во Министерство за финансии, Претседател на Управниот одбор на Фондот за осигурување на депозити
- Нора Манова – Трајковска - Самостоен советник во Дирекција за финансиска стабилност и банкарска регулатива во Народна Банка на Република Македонија (нов член)
- д-р Ивана Билбиловска - Соработник во Министерство за финансии (реизбран член)
- Даниела Дамјановска - Соработник во кабинет на Министерот за финансии
- д-р Кирил Јовановски - доцент по група предмети од областа на финансиите на Економски факултет – Скопје, претставник на Здружението на банкарство на Република Македонија (нов член)

### **КАДРОВСКА И ТЕХНИЧКА ОРГАНИЗАЦИЈА**

Во 2016 година во Фондот беа вработени вкупно 10 лица, од кои еден (1) е доктор на економски науки, четворица (4) се магистри по економски науки, двајца (2) се дипломирани економисти, еден (1) дипломиран правник со положен нотарски испит, еден (1) вработен со ВСС и едно лице (1) за одржување на хигиена. Непополнети се 3 работни места.

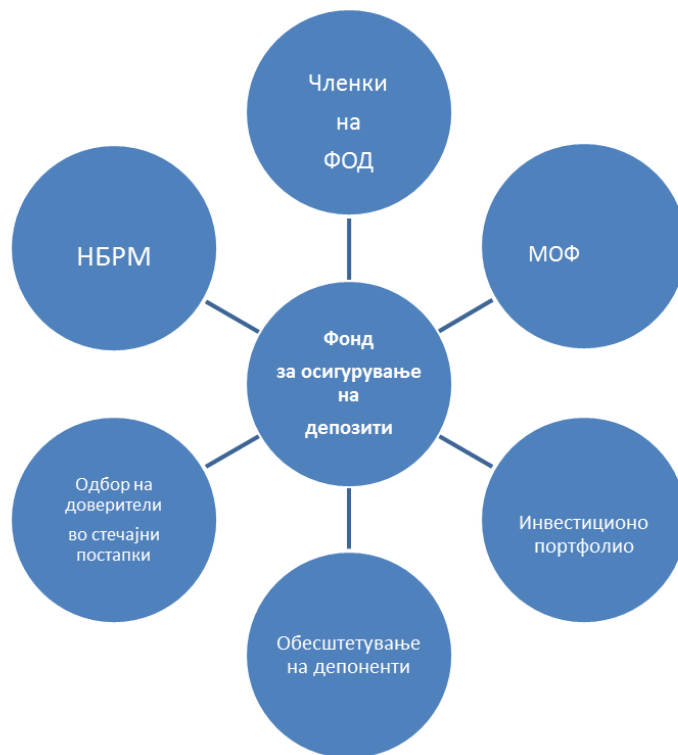
Органограмот на работните места во 2016 година во Фондот за осигурување на депозити е прикажан на слика бр. 1

Слика 1. Органограм на работни места во Фондот за осигурување на депозити за 2016 г.



## ДЕЛОВНИ ПРОЦЕСИ ВО ФОНДОТ ЗА ОСИГУРУВАЊЕ НА ДЕПОЗИТИ





## ЗАКОНСКА РЕГУЛАТИВА

Во текот на 2016 година се одржаа 6 седници на Управниот одбор на Фондот за осигурување на депозити, и тоа од 95-та седница заклучно со 100-та седница.

Од седниците и работата на Управниот одбор во текот на 2016 година беа донесени следниве одлуки:

- Одлука за висината на надоместокот на претседателот и членови на Управен одбор на Фондот
- Одлука за усвојување на Планот за јавни набавки
- Одлука за потреба од јавна набавка на моторно возило за потребите на Фондот
- Одлука за усвојување на Извештајот за извршениот попис на имотот и обврските на Фондот со состојба 31.12.2015 година
- Одлука за расходување на ситен инвентар
- Одлука за отпис на основни средства
- Одлука за усвојување на Годишната сметка на Фондот за 2015 година
- Одлука за усвојување на Годишен извештај за работата на Фондот за 2015 година
- Одлука за усвојување на Финансиските извештаи на Фондот за 31.12.2015 година

- Одлука за распоредување на нето добивката на Фондот за 2015 година
- Одлука за усвојување на Финансиските извештаи и Извештајот на независните ревизори на Фондот за 31.12.2015 година
- Одлука за набавка на основно средство - проектор за потребите на Фондот
- Одлука за измена на Правилникот за систематизација на работните места во Фондот
- Одлука за отпис на основни средства
- Одлука за усвојување на Извештајот на деловната активност на Фондот за период од 01.01.2016 до 30.06.2016 година
- Одлука за усвојување Финансискиот план на Фондот за 2017 година
- Одлука за набавка на основни средства- еден ласерски принтер и еден мултифункционален уред за скенирање, копирање и принтање за потребите на Фондот
- Одлука за назначување на овластен ревизор на Финансиските извештаи на Фондот за 2016 и 2017 година
- Одлука за попис на средствата и обврските на Фондот со состојба на 31.12.2016 година

Законската регулатива со која се уредува работењето на Фондот имаше измена објавена во Службен весник број 27 од 15 февруари 2016 година, која се однесува на меѓународните признати сертификати или уверенија за активно познавање на англискиот јазик од страна на директорот на Фондот, односно познавањето на “АПТИС со најмалку ниво Б2”, со интервенцијата во Законот за Фондот за осигурување на депозити, повеќе не е во важност.

Во текот на 2016 година, Фондот изврши измени и дополнувања на Правилникот за систематизација на работните места во Фондот за осигурување на депозити односно се изврши измена на шифрите на работните места согласно препораките од Министерството за информатичко општество и администрација.

Исто така, директорот на Фондот за осигурување на депозити и Синдикалната организација при Фондот за осигурување на депозити на 10.02.2016 година склучија нов Колективен договор на Фондот за осигурување на депозити, со кој се уредија правата и обврските од работниот однос на вработените во Фондот за осигурување на депозити во согласност со Законот за работните односи и членот 15 а и 15 б од Законот за Фондот за осигурување на депозити. Дополнително, за цели на поставување на легитимна репрезентативност на страните потписнички на новиот колективниот договор, се воспостави Синдикат на вработени на ниво

на Фондот за осигурување на депозити и негово приклучување кон Синдикатот на финансиски организации на Македонија.

Колективниот договор ги уредува сите аспекти на правата и обврските од работниот однос на вработените во Фондот освен постапката за вработување за која е предвидено истата да се спроведува согласно важечките прописи од Законот за административни службеници. Следејќи ја истата, Фондот го достави Годишниот план за вработување за 2016 година на одобрување до Министерство за информатичко општество. Во текот на 2016 година немаше промена на бројот на вработени во Фондот.

### **ОСОВРЕМЕНУВАЊЕ НА ДЕЛОВНИТЕ ПРОЦЕСИ ВО ФОНДОТ**

Воедно, продолжија активностите за континуирани подобрување на деловните процеси во Фондот преку воспоставување на менаџмент информациона систем со кои се автоматизираа процесите за финансиски менаџмент, инвестирање на средствата на Фондот и обесштетување на штедачи во банки кај кои настанал ризичен настан како главни функции на Фондот но истиот вклучува и модул за управување со човечки ресурси како и модул за статистичка анализа и симулација на идни трендови со што се зајакнува процесот на планирање во Фондот.

Согласно потребите, се направија измени на системските и оперативните процедури според ИСО 9001-2008 со што се изврши поедноставување на постапките кои вработените ги следат при користење на алатките за управување со квалитет. Исто така, беше утврдена потреба за транзиција кон поновиот стандард ИСО 9001-2015 со што би се извршило целосно усогласување на постојниот систем за управување со квалитет кон најновите трендови во областа.

Дополнително, беше дизајнирана и пуштена во употреба нова веб страна, со цел да се подобри комуникацијата на Фондот со јавноста.

### **МЕЃУНАРОДНА СОРАБОТКА**

Во текот на 2016 година продолжи редовната соработка на Фондот со Фондовите за осигурување на депозити од земјите од регионот. Притоа, следствено на двата претходни состаноци одржани во Р. Хрватска и Р. Босна и Херцеговина во 2015 година, членовите на Европскиот Форум на осигурители на депозити во март, 2016 година се состанаа во Србија (Златибор) каде ја продолжија соработката за размена на знаење, искуства и најдобри практики на полето на осигурување на депозити. Дополнително, Фондовите за осигурување на депозити од Албанија,



Босна и Херцеговина, Хрватска, Македонија, Црна Гора и Србија потпишаа заеднички меморандум за разбирање со што се овозможи воспоставување на заедничка платформа со цел застапување на заедничките интереси во меѓународните организации, подобрување на взаемното искуство и експертиза како и продлабочување на соработката за поддршка и учество во целокупната финансиска стабилност во регионот. За исполнување на целите предвидени во заедничката платформа за соработка беше утврдено дека земјите ќе соработуваат преку размена на релевантни информации за состојбите во националниот финансиски и банкарски сектор, учество во практични вежби за симулација на криза, иницирање на заеднички истражувачки проекти, подобрување на регулаторната рамка и практики, воспоставување на експертски групи и работни посети на вработените и нивна обука.

Значајно да се истакне е дека во месец јуни, 2016 година, Фондот беше домаќин на четвртата ЕФДИ регионална средба на земјите од Балкан која се одржа од 22-24 јуни, 2016 година во Охрид. На оваа средба учество земаа директорите и високи претставници на Фондовите за осигурување на депозити од Албанија, Босна и Херцеговина, Србија, Хрватска и Црна Гора, сите потписници на заедничкиот меморандум за разбирање. На средбата се разменија искуства и практики за самостојно и кохерентно заедничко дејствување со другите финансиски институции заради обезбедување на финансиска стабилност и заштита на депозитите земајќи ги во предвид законски утврдените надлежности на фондовите како и за јакнење на регионалната и билатералната соработка со цел поддршка на целокупната финансиска стабилност на регионот.

Воедно, уште еднаш се истакна задоволството на сите учесници од ваквиот вид на регионална соработка и беше оценето дека истите ќе продолжат и во иднина не само во насока на јакнење на регионалната соработка туку и за размена на искуство и знаење во врска со новините на ниво на ЕУ за развој на Фондовите за осигурување на депозити, усогласување на националното законодавство со ЕУ директивите, како и за застапување на меѓусебните интереси во меѓународните организации.

Во својство на полноправен член на Европскиот форум на осигурители на депозити, Фондот за осигурување на депозити од Република Македонија, застапуван од директорот, беше присутен на Годишното Собрание и Меѓународната конференција кои се одржаа во периодот од 29.09.2016 до 01.10.2016 година во Вилниус, Литванија.

## ОСТАНАТИ АКТИВНОСТИ НА ФОНДОТ ЗА ОСИГУРУВАЊЕ НА ДЕПОЗИТИ

Во текот на 2016 година се јави итна потреба од санирање на значителна ненадејна штета од поплава во дел од просториите на Фондот, поради која се спроведе јавна набавка за санирање на штетите од поплавата и реновирање на салата.

Покрај оваа набавка во Фондот се спроведоа и редовните јавни набавки (обезбедување, осигурување, набавка на средства за хигиена и други потребни производи, вклучувајќи и службен автомобил) потребни за негово непречено функционирање.

Во текот на 2017 година, Фондот ќе продолжи со остварување на своите планирани активности. Позначајни ризици кои би можеле да влијаат на извршувањето на редовните функции на Фондот не се предвидени за наредниот период.

Директор на Фондот  
Горан Анчески, МБА



Наш број 02-106/2